

# BOLETÍN

## ESTADÍSTICAS INSTITUCIONALES

JULIO-SEPTIEMBRE 2020

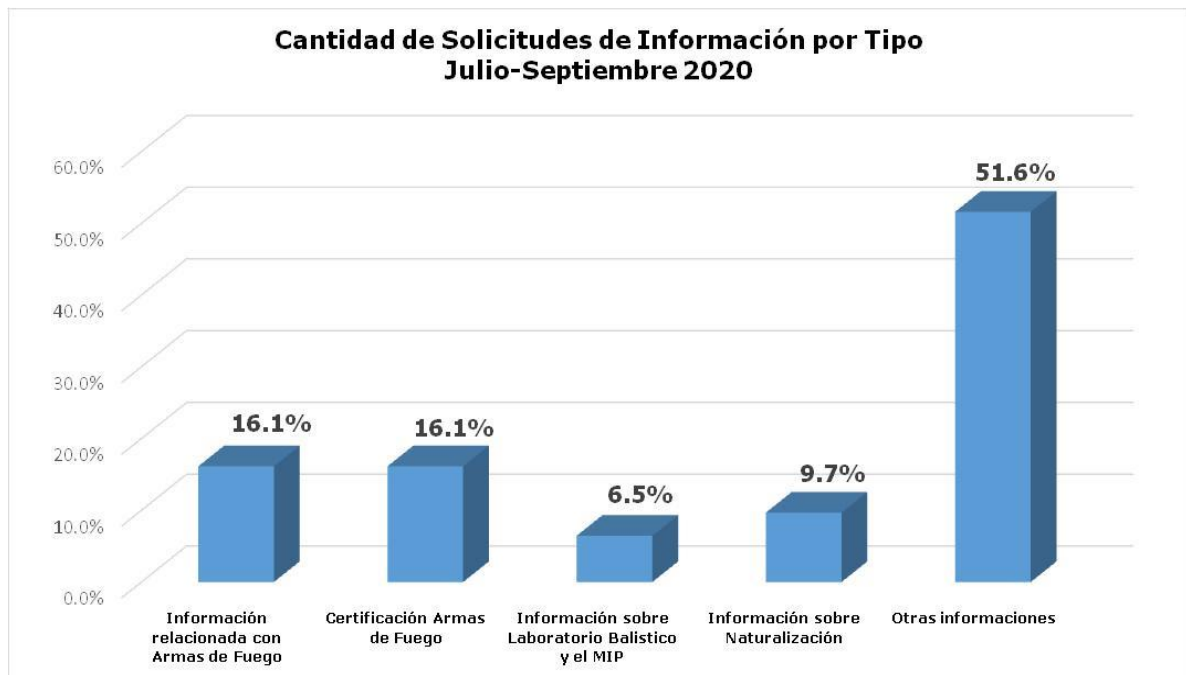
**OFICINA ACCESO A  
LA INFORMACIÓN**



## OFICINA DE ACCESO A LA INFORMACIÓN

### CANTIDAD DE SOLICITUDES DE INFORMACIÓN POR TIPO JULIO-SEPTIEMBRE 2020

TIPO	TOTAL	%
Información relacionada con Armas de Fuego	5	16.1%
Certificación Armas de Fuego	5	16.1%
Información sobre Laboratorio Balístico y el MIP	2	6.5%
Información sobre Naturalización	3	9.7%
Otras informaciones	16	51.6%
<b>TOTAL</b>	<b>31</b>	<b>100%</b>

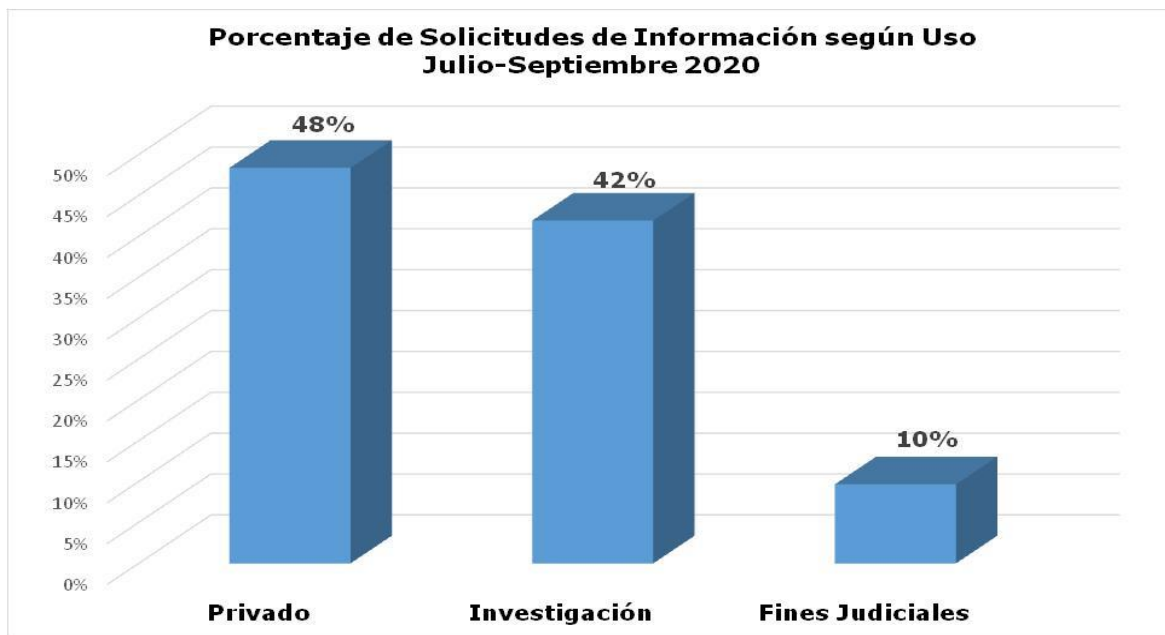


En el periodo Julio- de 2020 se recibieron 31 solicitudes a la Oficina de Acceso a la Información sobre los servicios que ofrece el Ministerio, de las cuales se destacan las informaciones relacionadas con armas de fuego y certificación armas de fuego con un 16.1% cada una.

## OFICINA DE ACCESO A LA INFORMACIÓN

### CANTIDAD DE SOLICITUDES DE INFORMACIÓN SEGÚN USO JULIO-SEPTIEMBRE 2020

USO	TOTAL	%
Privado	15	48%
Investigación	13	42%
Fines Judiciales	3	10%
<b>TOTAL</b>	<b>31</b>	<b>100%</b>

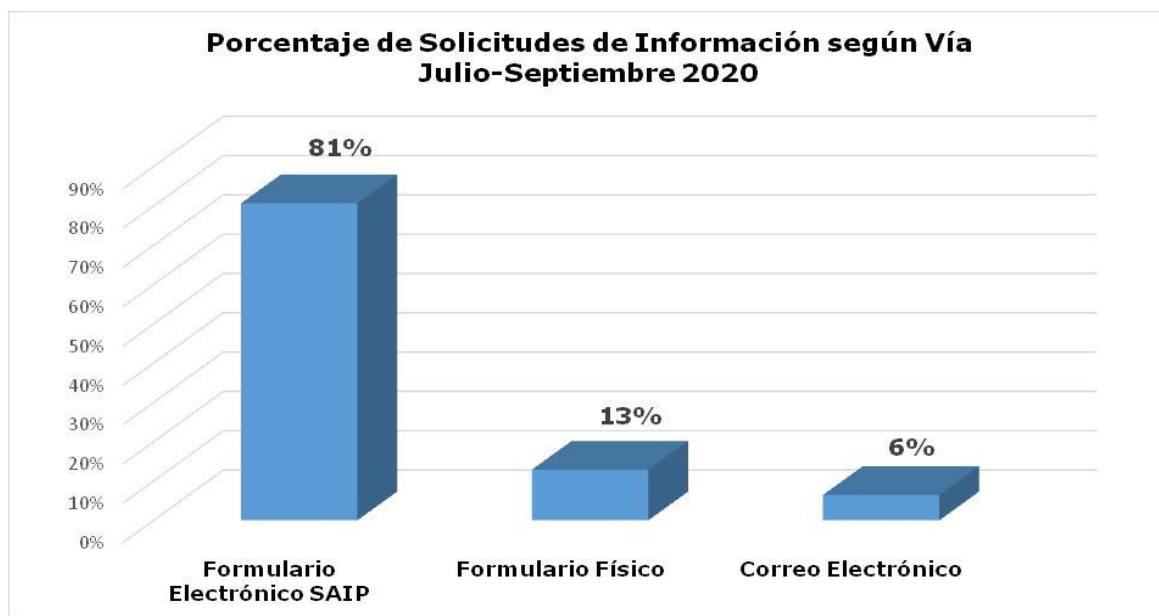


Para el trimestre Julio-Septiembre de 2020, se observa que el uso de la información solicitada con mayor porcentaje fue para fines privado con 48%, le sigue investigación con 42%.

## OFICINA DE ACCESO A LA INFORMACIÓN

### CANTIDAD DE SOLICITUDES DE INFORMACIÓN SEGÚN VÍA JULIO-SEPTIEMBRE 2020

VÍA	TOTAL	%
Formulario Electrónico SAIP	25	81%
Formulario Físico	4	13%
Correo Electrónico	2	6%
<b>TOTAL</b>	<b>31</b>	<b>100%</b>

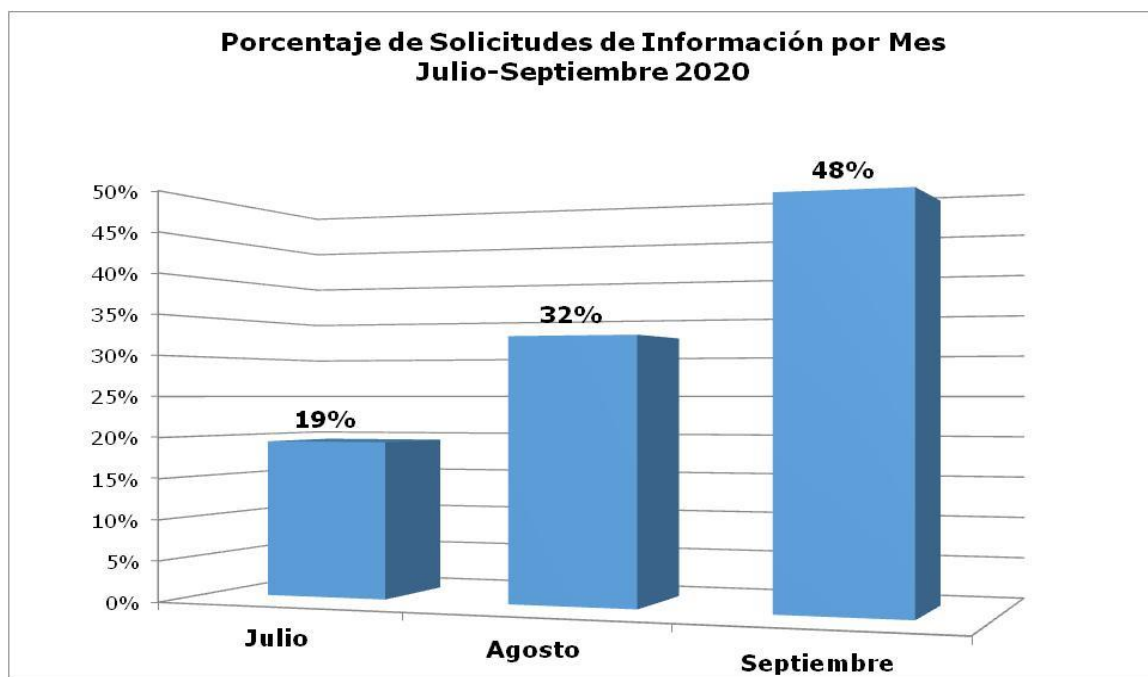


En el trimestre Julio-Septiembre de 2020, se observa que la vía por la cual las personas o instituciones hicieron su solicitud de información en un mayor porcentaje fue mediante el formulario electrónico SAIP 81%.

## OFICINA DE ACCESO A LA INFORMACIÓN

### CANTIDAD DE SOLICITUDES DE INFORMACIÓN POR MES JULIO-SEPTIEMBRE 2020

MES	TOTAL	%
Julio	6	19%
Agosto	10	32%
Septiembre	15	48%
<b>TOTAL</b>	<b>31</b>	<b>100%</b>

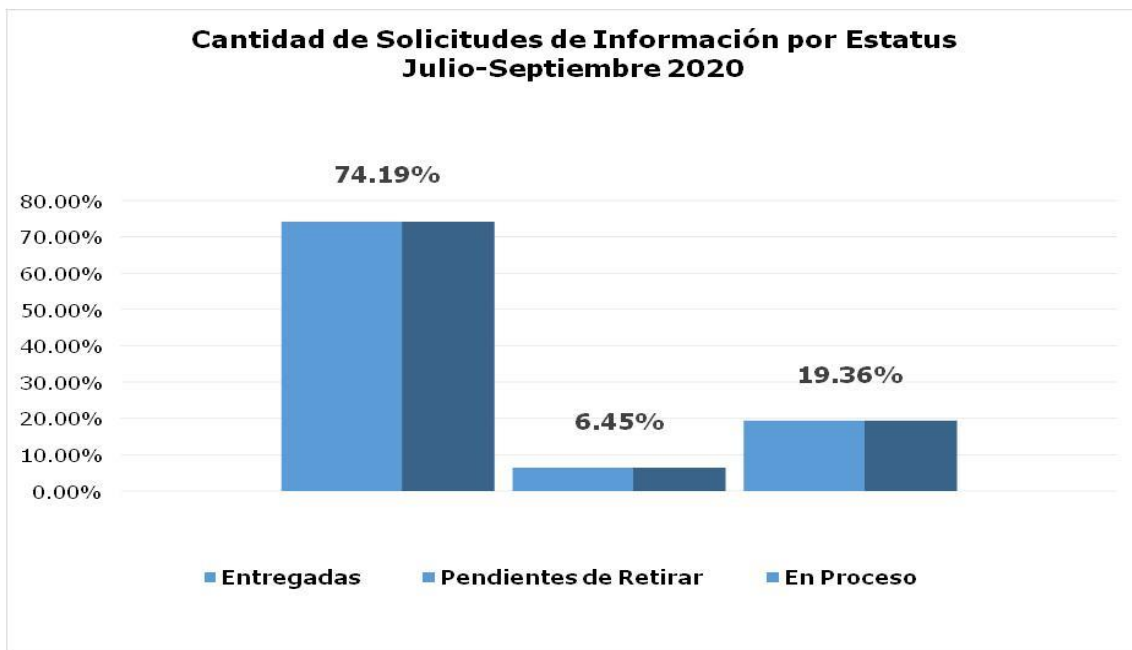


Durante el periodo Julio-Septiembre de 2020 se recibieron 31 solicitudes de información de las cuales el mayor porcentaje corresponden al mes de septiembre con un 48%.

## OFICINA DE ACCESO A LA INFORMACIÓN

### CANTIDAD DE SOLICITUDES DE INFORMACIÓN POR ESTATUS JULIO-SEPTIEMBRE 2020

ESTATUS	TOTAL	%
Entregadas	23	74.19%
Pendientes de Retirar	2	6.45%
En Proceso	6	19.36%
<b>TOTAL</b>	<b>31</b>	<b>100%</b>



Para el trimestre Julio-Septiembre de 2020 se recibieron 31 solicitudes de información, de las cuales el 74.19% fueron entregadas a los usuarios, un 6.45% están listas pero se encuentran aún pendientes de retirar por los usuarios y en proceso el 19.36%.

## OFICINA DE ACCESO A LA INFORMACIÓN

### CANTIDAD DE SOLICITUDES DE INFORMACIÓN POR INSTITUCIÓN JULIO-SEPTIEMBRE 2020

DESCRIPCIÓN	TOTAL	%
Persona Física	28	90%
Ministerio Público	3	10%
<b>TOTAL</b>	<b>31</b>	<b>100%</b>



La gráfica muestra que durante el periodo Julio-Septiembre de 2020, una sola institución solicitó información para un porcentaje de 10%, mientras que persona física obtuvo un 90%.